



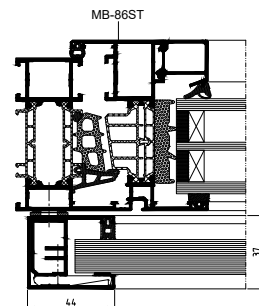
LET'S BUILD A BETTER FUTURE

Barrières extérieures **MB-GLASS BARRIER**

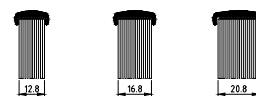
Les portes-fenêtres (portes extérieures vitrées, battantes ou coulissantes, donnant généralement sur un balcon ou une terrasse) peuvent être accompagnées de barrières extérieures du système MB-GLASS BARRIER qui protègent contre les chutes. Les barrières en verre sont également une cloison supplémentaire qui réduit le bruit provenant de l'extérieur. Elles peuvent correspondre à la couleur de votre menuiserie aluminium et s'adapter aux fenêtres en PVC ou en bois.



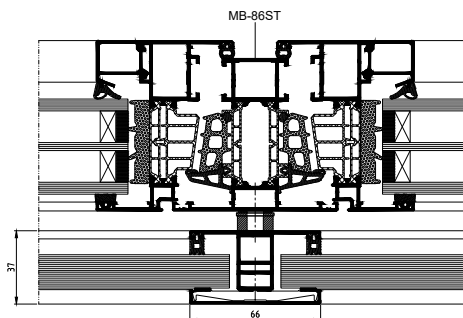
remplissage en verre collé de 8,8 à 20,8 mm



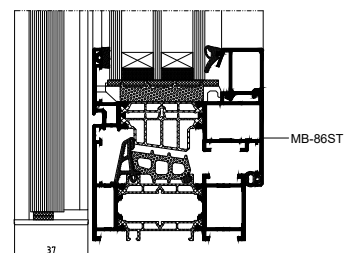
fenêtre avec barrière, vue latérale



barrière, vue supérieure



montant de fenêtre, vue en coupe



fenêtre avec barrière « H », vue inférieure

CARACTÉRISTIQUES ET AVANTAGES

- fixation directe sur les profilés de fenêtres
- bord supérieur du verre protégé par une latte en aluminium ou en acier inoxydable
- peut être installée sur des constructions à un ou deux vantaux
- remplissages en verre pour plus de lumière naturelle
- remplissage en verre feuilleté de 8,8 à 20,8 mm
- destinées aux habitations, bureaux, bâtiments publics